



Arnes predal – klik, klik ... brez papirja, imam Arnes spletno pošto

ARNES personal package - click, click ... ARNES webmail without the paperwork

Povzetek

Pred letom dni smo vam predstavili vmesnik za ustvarjanje osebnega paketa – Arnes predal. Zamislili smo si ga kot orodje za samostojno upravljanje vašega osebnega prostora na Arnesovem strežniku, kjer imate svojo elektronsko pošto, prostor za statično domačo stran, prostor za odlaganje datotek in še kaj. Storitve je bila skoraj leto dni v pilotni fazi. V tem času smo odpravili pomanjkljivosti in sedaj je pripravljena na produkcijo. Predstavljena bo funkcionalnost storitve, izkušnja brez prijavnice in obrazcev ter klikanje do boljše uporabniške izkušnje.

Ključne besede: Arnes predal, osebni prostor, strežnik.

Abstract

A year ago, we presented the interface for creating a personal package - the ARNES drawer. We envisaged it as a tool to allow you to independently manage your personal space on the ARNES server, which hosts your email, static website and file storage space, among other things. The service was in pilot phase for almost a year. During this period, we fixed bugs and it is now ready for production. We will present the service's functions, the experience of using a form- and signup-free system, and clicking to a better user experience.

Keywords: ARNES drawer, personal space, server

Uvod

Za pridobitev uporabniških imen in elektronskih naslovov ter njihovo podaljševanje je bilo do sedaj treba izpolnjevati prijavnice in obrazce. Vsako leto – podpisane, ožigosane, poslane po navadni pošti in ročno obdelane ter vnesene v Arnesovo podatkovno zbirko uporabnikov. Na Arnesu se trudimo omogočiti dostop do naših storitev na čim bolj enostaven in uporabniku prijazen način. Velik korak v tej smeri smo naredili s spletnim vmesnikom Arnes predal.

Osrednji del

Na voljo je vsem uporabnikom Arnesovih storitev, katerih organizacija je vključena v federacijo ArnesAAI kot ponudnik identitet in vam lahko dodeli e-identiteto (NetID).

Organizacija določi skrbnika storitve. Naloga skrbnika je, da skrbi za upravljanje imenika zaposlenih in učencev, dijakov oz. študentov matične organizacije z rednimi posodobitvami. S tem določa trajanje veljavnosti Arnesovih uporabniških imen, vpisanih v imenik. Ob spremembi statusa ali izbriša iz imenika se uporabniku ob naslednji prijavi v omrežje samodejno nastavi datum poteka njegovega uporabniškega imena.

Vmesnik uporabniku ob prehodu na novo organizacijo omogoči prenos njegovega Arnesovega uporabniškega imena na e-identiteto nove organizacije. Prehod

uporabnika na organizacijo, ki še ni vključena v federacijo ArnesAAI, pa pomeni ponoven prehod na papirni način dokazovanja istovetnosti.

Za dotično organizacijo se vmesnik aktivira z vpisom skrbnika v Arnesovo bazo. Uporabnik na spletni strani predal.arnes.si začne z vnosom svoje e-identitete oz. NetID.

Odpre se mu začetna stran, kjer lahko prenese Arnes predal, če že ima uporabniško ime na Arnesu, ali si ustvari Arnes predal, če ga še nima.

Majstr Zavse Odljava SLO Pišite nam

arnes  ARNES PREDAL - servisna stran

Arnes predal - povežite se!

Majstr Zavse - Arnes predal (@guest.arnes.si), ki bi ustrezal vašemu NetID (AAI uporabniško ime) ne obstaja. Ustvarite si Arnes predal ali povežite svoj Arnes predal s svojo novo e-identiteto.

[Nov Arnes predal](#)


Želim nov Arnes predal (@guest.arnes.si).

[Prenesi Arnes predal](#)



Arnes predal (@guest.arnes.si) že imam, zamenjal sem organizacijo/šolo.

Uporabnik si lahko ob ustvarjanju Arnes predala sam izbere uporabniško ime in osnovni elektronski naslov. Ustvari si lahko do štiri psevdonime (oz aliase; dodatni poštni naslov, ki vodi v isti poštni predal kot vaš osnovni elektronski naslov), enega pod @guest.arnes.si in tri z domenami organizacije. V Arnes predalu lahko uporabnik spremeni ali ponastavi geslo. Pred potekom uporabniškega imena ga o tem obvesti elektronsko sporočilo in z nekaj kliki si lahko osebni paket podaljša.



Majstr Zavse Odljava SLO Pišite nam


arnes  ARNES PREDAL - servisna stran


Podatki o uporabniku


Ime	Majstr
Priimek	Zavse
Status	študent
NetID (AAI uporabniško ime)	test13@upr.si
Domača organizacija (IdP)	Univerza na Primorskem
Pooblaščenici storitve za organizacijo	Majstr Zavse
Uporabniško ime	zmajs5
Geslo	**** 
Veljavnost do	03.11.2014
Spletna stran	http://www2.arnes.si/~zmajs5  <small>Zaseden prostor na disku: 4.1 kB</small>


E-poštni naslovi

Elektronski naslov	majstr.zavse3@guest.arnes.si
Psevdonim	testko1@testko.si 
Psevdonim	testko2@testko.si <small>čaka izbiri: 15.10.2013</small>
Psevdonim	testko3@guest.arnes.si <small>čaka izbiri: 15.10.2013</small>
Psevdonim	testko4@guest.arnes.si 

BLOG 





VOX 

Prek Arnes predala lahko hitro in enostavno dostopate do vseh tistih storitev, ki omogočajo AAI-prijavo. Trenutno lahko na Arnesu dostopate do naslednjih storitev: FileSender, Blog.arnes, Planer in spletne konference VOX.

Zaključek

S tem prispevkom želimo uporabnike Arnesovih storitev seznaniti s storitvijo, ki združuje več funkcionalnosti. Hkrati želimo narediti korak k brezpapirni in lažji komunikaciji z uporabniki ter ponovno spodbuditi uvajanje AAI-infrastrukture na organizacijah.

Arnes predal se trenutno izvaja v pilotni fazi. Morebitne nepravilnosti so vedno redkejša in kmalu bo pripravljen na produkcijo.