

## DELOVNI LIST

1. Nariši tone v notno črtovje. Ne pozabi na violinski ključ.



f<sup>1</sup>


h<sup>1</sup>

g<sup>1</sup>

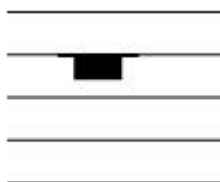
c<sup>2</sup>

e<sup>1</sup>


2. Preriši tone v notno črtovje in jih poimenuj.



3. Poimenuj narisani pavzi



4. V notno črtovje nariši četrtnsko in polovinsko pavzo.



5. Preriši tabelo v zvezek in jo dopolni.

Simbol:	Ime note:
	Šestnajstinka
	Celinka

6. Dopolni takte tako, da bodo popolni.

3  
4

