

Zapišimo note


Pripravil: Matjaž Slabe

Violinski ključ zapišemo tako, da začnemo na 2. črti, zavijemo navzgor do 3. in nato navzdol do 1.
Po levi strani nadaljujemo do 4. črte, kjer naredimo pentljo in nadaljujemo samo še strmo ter naravnost navzdol, kjer končamo z zavojem v levo.




Vpiši 4x po 4

5 Note zapisujemo na črte...




Vpiši 4x po 5

10 ali v praznine.



Vpiši 4x po 4

15



C D E F G A H C
ce de e ef ge a ha ce

16

Napiši jo še sam.

