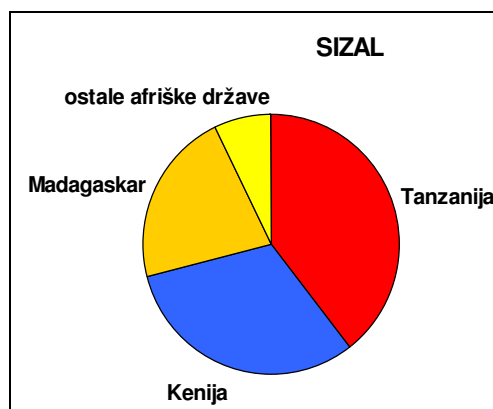
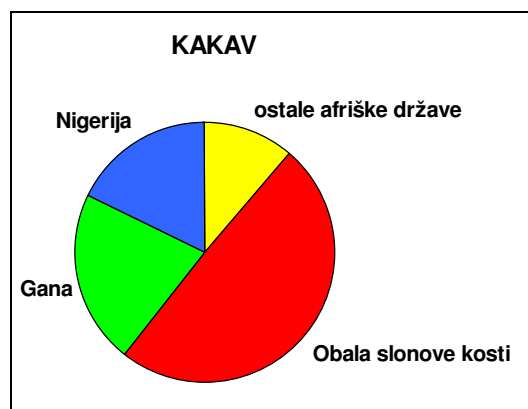


Gospodarstvo Afrike, vaje

I. KMETIJSTVO

V tabeli so podatki o pridelku nekaterih kmetijskih kultur za svet, Afriko in najpomembnejše afriške države (1987 in 2007). Kateri pridelki iz Afrike so pomembni v svetovnem merilu? Primerjaj krožna diagrama o pridelku kakava in sizala v afriških državah za leto 2007. Kaj ugotoviš?



Pridelek	Svet (1000 ton)	Afrika (1000 ton)	Delež (%)	Vodilne afriške države
Kakav (zrna)	1987: 2.002 2007: 4.150	1.084 2.819	54,1 67,9	Obala slonove kosti, Gana, Nigerija
Maniok (kasava)	1987: 137.291 2007: 224.132	59.072 114.022	43,0 50,9	Kongo, Gana Angola
Sizal	1987: 406 2007: 370	98 78	24,1 21,2	Tanzanija, Kenija, Madagaskar
Arašidi	1987: 20.103 2007: 37.816	4.696 9.157	23,3 24,2	Nigerija, Sudan, Gana
Kava	1987: 6.145 2007: 7.849	1.294 1.047	21,0 13,3	Etiopija, Obala slonove kosti, Uganda
Sadež oljne palme	1987: 48.090 2007: 192.503	11.592 16.427	24,1 8,5	Nigerija, Gana, Obala slonove kosti
Jam	1987: 12.812 2007: 46.574	11.587 44.688	90,4 95,5	Nigerija, Obala slonove kosti, Gana
Taro	1987: 4.730 2007: 11.349	2.555 8.863	54,0 78,1	Nigerija, Gana, Kamerun

Preglednica: Pridelki nekaterih afriških držav v primerjavi s svetom.

Vir:

- FAO statistics. Medmrežje: <http://faostat.fao.org/site/339/default.aspx> (10. 1. 2010).
- Brinovec, S., Jeršič, M., Klemenčič, M., M., Lovrenčak, F. 1999: Regionalna geografija sveta : delovni zvezek. Založba Mladinska knjiga : Ljubljana.

V delti Nila v atlasu so prikazane glavne kmetijske kulture. Katere prehrabene in katere industrijske rastline gojijo?

Zakaj vzhodno in zahodno od delte ni obdelovalnih površin?

II. RUDARSTVO

Rudarstvo ima velik pomen za nekatere afriške države. Celina daje veliko rud na svetovni trg. Katere rude so svetovno pomembne? Pomagaj si s tabelo.

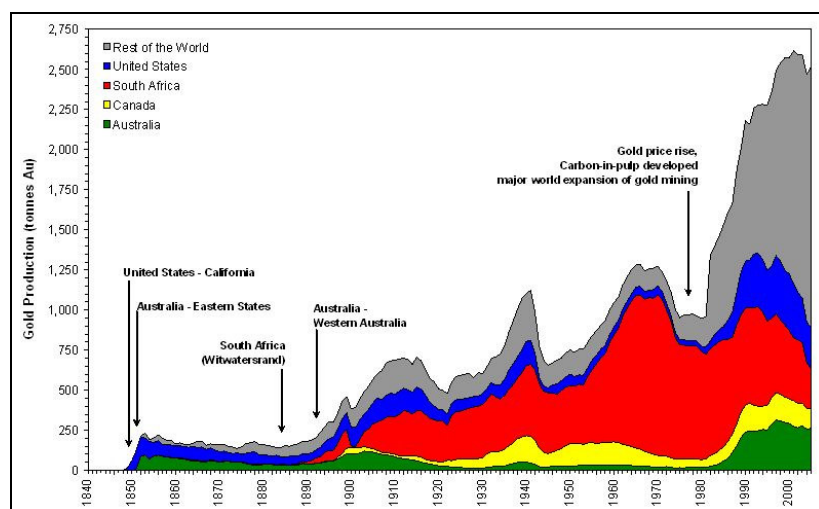
V tabeli so podatki o svetovni proizvodnji zlata, diamantov, kromove rude in fosfatov ter najpomembnejše proizvajalke v Afriki. Primerjaj stolpca za leto 1985 ali 86 in 2007.

	Svet 1986	1985-86	Afrika	2007	Ostali	
Zlato (v tonah 1986)	1.552 (okr. 2.340 ton l. 2007)	638 14 8	JAR Zimbabve Gana	252 7 83	ZDA ZDA (2007) Kanada Kanada (2007) Rusija (2007)	116 244 104 102 157
Diamanti* (v 1000 karatih 1985)	56.485 (okr. 170.000 l. 2007)	18.156 10.203 7.150	ZAIR JAR Bocvana	28.452 15.247 33.639	SZ Rusija	10.800 38.291
Kromova ruda (v 1000 t 1986)	11.182 (okr. 16.400 ton l. 2006)	3.901 533	JAR Zimbabve	7.405 (2003) 731 (2005)	SZ Rusija (2006)	3.148 58.000
Fosfati (v 1000 t 1985)	149.797	20.779 4.505 2.456	Maroko Tunizija Togo JAR	27.638 8.002 750 2.556	ZDA ZDA (2007) Kitajska (2007)	50.835 29.700 45.417

*Letno se umetno sintetizira še okr. 100 ton diamantov.

Vir:

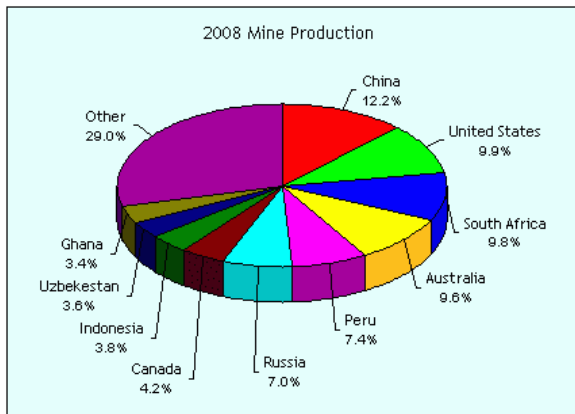
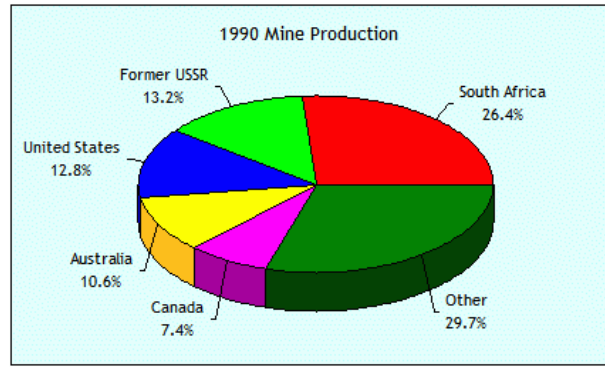
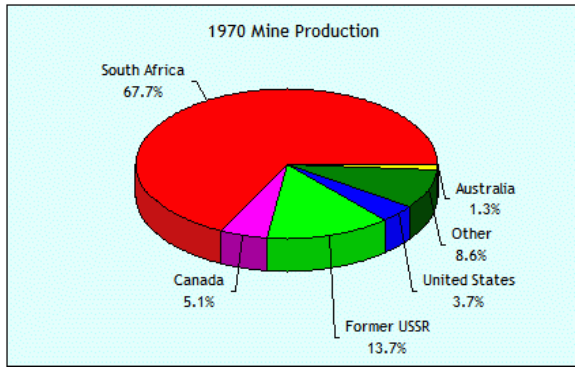
- British Geological Survey: World Mineral Production 2003-2007. Medmrežje: <http://www.bgs.ac.uk/mineralsUK/commodity/world/home.html> (11. 1. 2010).
- Medmrežje: <http://unstats.un.org/unsd/industry/commoditylist2.asp?s=0> (11. 1. 2010).
- Brinovec, S., Jeršič, M., Klemenčič, M., M., Lovrenčak, F. 1999: Regionalna geografija sveta : delovni zvezek. Založba Mladinska knjiga : Ljubljana.



Ciklična nihanja v proizvodnji zlata.

Vir:

Medmrežje: http://www.eoearth.org/media/draft/6/60/Global_History_of_Gold_Production.jpg (11. 1. 2010).



Proizvodnja zlata med letoma 1970 in 2008.

Vir:

Medmrežje:

<http://www.goldsheetlinks.com/production.htm> (11. 1. 2010).

Na nemi karti omeji glavna rudarska območja v Afriki. Pomagaj si z atlasom. Kje so?

