

Namen naloge: Natančno opazovanje, primerjanje, prepoznavanje značilnosti, po katerih se objekti naloge med seboj razlikujejo. Glede na prepoznavanje lastnosti, razvijanje sposobnosti razvrščanja.

Navodila za učitelja:

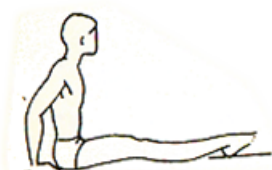
Natisnemo sličice (list 2) in jih izrežemo, ter natisnemo nalogo (list 3).

Učenec naj z opazovanjem in primerjanjem lastnosti posamezne vaje razvršča do pravokotnika z njenim imenom.

Učitelj lahko učencu s primerom pokaže pot, potem naj rešuje samostojno.

Eno od sličic vzamemo v roke in ugotavljamo njene lastnosti. Sledimo Da-jem oz. NE-jem.

Npr.

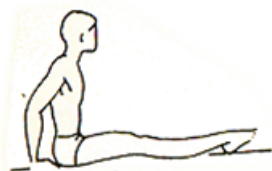


Noge so na tleh DA

Sedi DA

Opira se z rokami DA

torej je to vaja SED IZTEGNJENO



Sed iztegnjeno



Prednos raznožno



Turški sed



Sed vznosno

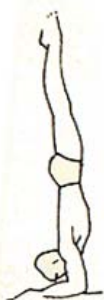


Jelenji skok



Most

Odklon trupa



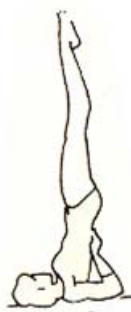
Stoja na podlaktih



Vzpora čepno čelno



Položaj za tek



Sveča

Navodilo: Vzami eno od sličic in sledi navodilom. Preberi trditve in jo primerjaj s sličico v svoji roki. Sledi puščicam z DA-ji in NE-ji.

