

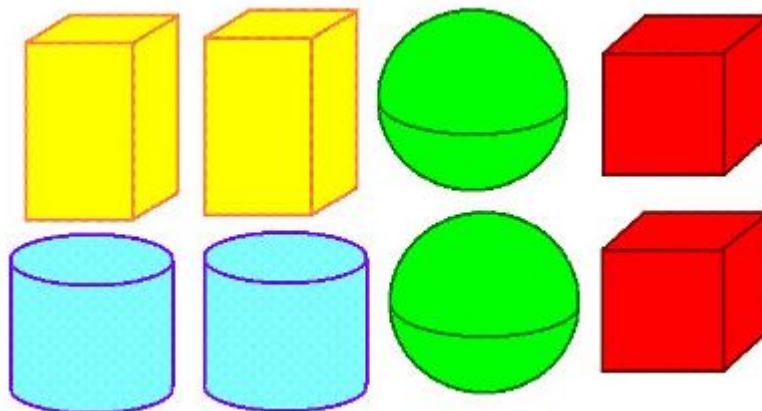
## OPAZUJEMO TELESA

**Naloga 1.** POVEŽI PREDMETE IN NJIHOVE OBLIKE, KOT KAŽE PRIMER. NA KONCU ŠE NA VSAKO TELO NAPIŠI IME.



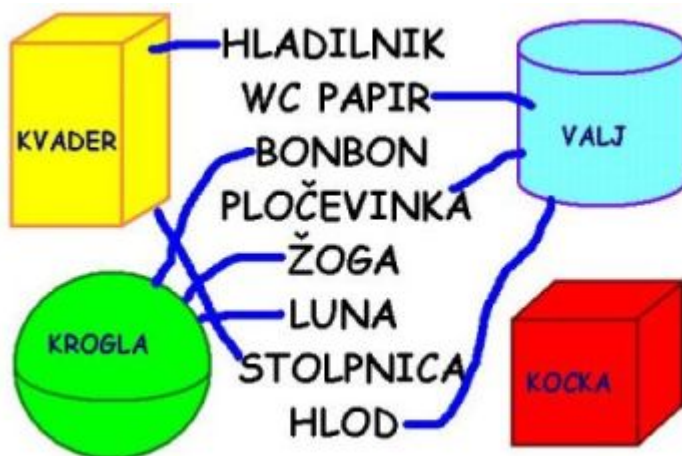
Slika 1: POVEŽI.

**Naloga 2.** PREVIDNO IZREŽI TELESA IN JIH NALEPI NA PAPIR V NASLEDNJEM VRSTNEM REDU: KOCKA, VALJ, KROGLA, KVADER, KROGLA, VALJ, KOCKA IN KVADER.



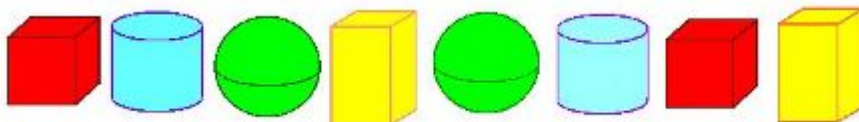
Slika 2: PREVIDNO JIH IZREŽI.

## Naloga 1.



Slika 3: TAKO JE PRAV.

## Naloga 2.



Slika 4: UPAM, DA TI JE USPELO.